

MANUAL DE FUNCIONAMIENTO Y MANTENIMIENTO (ES)

- MANGUERAS ENSAMBLADAS -



HS - **XXYY** - **XXYYXX**(M)

Longitud en pies

Código de colores

Gas

Tipo de conexión

Opciones especiales

Tipo y diámetro de manguera

Se muestra la matriz básica. Consulte le catálogo de Amvex para obtener la matriz completa o póngase en contacto con su representante de Amvex.

La etiqueta de embalaje del producto contiene el identificador y la descripción del producto.

Es posible que no todos los logotipos/marcas sean aplicables a todas las gamas de productos médicos.

Consulte la etiqueta del producto o contacte con el representante de ventas o el departamento de atención al cliente.

© 2016 Ohio Medical LLC. This document contains information that is proprietary and confidential to Ohio Medical LLC. Use of this information is under license from Ohio Medical LLC. Any use other than that authorized by Ohio Medical LLC is prohibited. Ohio Medical LLC, the Ohio Medical logo, Amvex and the Amvex logo are registered trademarks of Ohio Medical LLC.

RX ONLY



25B East Pearce St., Richmond Hill, ON L4B 2M9 Canada | Tel: 905.764.7736 | Fax: 905.764.7743

1111 Lakeside Drive, Gurnee, IL 60031-4099 | Tel: 1.800.448.0770 | Fax: 847.855.6300




www.ohiomedical.com

IMPORTANT: INSTRUCCIONES DE SEGURIDAD

Este manual le ofrece información importante sobre los conectores de mangueras y debe leerse atentamente para garantizar el uso seguro y apropiado de los productos.

Lea y entienda todas las instrucciones de funcionamiento y seguridad que contiene este folleto.

Si no entiende estas instrucciones o tiene alguna pregunta, póngase en contacto con su supervisor, el distribuidor o el fabricante antes de usar este aparato.

ADVERTENCIA:	Indica una situación de riesgo potencial que, si no se evita, puede tener como resultado daños graves o mortales.
ATENCIÓN:	Indica una situación de riesgo potencial que, si no se evita, puede tener como resultado daños leves o moderados.
PRECAUCIÓN:	Indica una situación de riesgo potencial que, si no se evita, puede tener como resultado daños a la propiedad.
	Consulte el manual de funcionamiento
	Este símbolo indica que el dispositivo cumple con los requisitos de la Directiva 93/42/EEC relacionada con los dispositivos de uso médico (sólo en dispositivos con la marca CE)
	No utiliza aceites

INSPECCIÓN A LA RECEPCIÓN

Saque el producto del embalaje e inspecciónelo por si presentara daños. Compruebe que el modelo que ha recibido está en buenas condiciones. Si el producto presenta daños o no es correcto, no lo use. Póngase en contacto con el vendedor, el proveedor o el fabricante del producto. Después de una minuciosa inspección del producto, siga cada una de las precauciones y advertencias de este manual.

ATENCIÓN: Es muy importante que deje que el producto permanezca en el embalaje original durante 24 horas para aclimatarse a la temperatura de la sala antes de su uso.

ATENCIÓN: Cuando se almacena la manguera, asegúrese de que se guarda en un contenedor sellado para evitar daños ambientales. Almacénelo en un entorno limpio y seco para evitar daños.

ATENCIÓN: Amvex no garantiza las tasas de flujo en las mangueras que superan los 6,1 metros (20 pies).

RESPONSABILIDAD DEL USUARIO

Este producto funciona tal como se describe en este manual. Esto se aplica siempre que el ensamblado, uso, reparación y mantenimiento se realicen correctamente y conforme a nuestras instrucciones. Se recomienda la revisión periódica de este dispositivo. Si presenta algún daño o defecto, no se debe usar el producto. Esto incluye piezas que falten o que

pueden haber sido alteradas, contaminadas o presenten desgaste. Si observa cualquiera de las situaciones anteriores, se requiere la inmediata reparación/sustitución. Se recomienda que la manguera se sustituya antes de Diez (10) años desde la fecha de fabricación. Revise la manguera ensamblada antes y después de uso si estas han sido movidas de su ubicación original. Asegúrese de que todas las conexiones estén bien ajustadas y libres de fugas antes de su uso. Cuando este comprobando fugas, solo utilice un detector de fuga seguro para oxígeno. NO realice esterilización de gas con ETO. NO limpie con hidrocarburos penetrantes.

En conformidad con la Garantía de Amvex, la reparación de este dispositivo debe ser realizada exclusivamente por personal cualificado de Amvex y debe llevarse a cabo siguiendo estrictamente las instrucciones por escrito suministradas por Amvex. Si este dispositivo se somete a mantenimiento, reparación, uso y/o abuso no apropiados que causen el mal funcionamiento

del mismo, su sustitución es responsabilidad exclusiva del usuario.

PARA MINIMIZAR EL RIESGO DE EXPLOSIÓN O INCENDIO:

- No intente nunca conectar un la manguera ensamblada directamente a un cilindro.
- No use grasas, aceites, lubricantes orgánicos o cualquier otro material inflamable en, o cerca de la manguera ensamblada.
- Nunca fume en un área donde se haga uso de oxígeno.
- No use nunca ningún tipo de llama o de material explosivo o inflamable cerca la manguera ensamblada.
- Siempre siga los estándares CGA, ANSI y BS EN ISO 5359 para la manguera ensamblada, los productos de gas de uso médico (E-7) y la manipulación de oxígeno (G-4).

USO INDICADO

Lo mangueras se usan para el transporte de gases de uso médico o para el suministro de succión en ubicaciones sin peligro. Nuestros manguera ensamblada de uso médico están disponibles en estilos y combinaciones muy diferentes, y se fabrican de acuerdo a sus requerimientos. Se deben usar bajo la dirección de un profesional de la salud.

ESPECIFICACIONES

Los conectores de mangueras se fabrican con tubos de PVC de grado médico. Los tubos están reforzados con una malla de nylon. La presión de trabajo máxima es de 200 PSI @ 70° F. Las conexiones están engarzadas de modo permanente en cada uno de los extremos mediante férulas. Las mangueras ensambladas de Amvex menores a 20 pies con conexiones específicas para los diferentes gases cumplen con NFPA 99, ISO 5359, CAN/CSA-Z5359-10.

ADVERTENCIA: Antes de administrar gases médicos, confirme el gas/la succión requeridos.

ADVERTENCIA MRI: Este producto contiene materiales magnéticos y ferrosos que pueden afectar el resultado de una imagen de resonancia magnética (MRI). Pueden estar disponibles opciones condicionales MR. Póngase en contacto con su representante comercial de Amvex en el teléfono 1-866-462-6839 o 905-764-7736.

INSTRUCCIONES DE FUNCIONAMIENTO

1. Inspeccione la manguera ensamblada por si presentara daños. Si encuentra algún daño, no lo use.

2. Conecte el conector de manguera a la toma de acople específica del gas. El conector de manguera es específico para cada gas, según las conexiones que tenga engarzadas de modo permanente.

ATENCIÓN: Sólo deben usar este producto personas que tengan la capacitación apropiada y hayan sido instruidas en el uso la manguera ensamblada. Mantenga manguera ensamblada en un área limpia cuando no lo utilice. Antes del uso, asegúrese de que todas las conexiones estén bien ajustadas.

ATENCIÓN: La conexión de varias mangueras puede afectar al flujo.

PRECAUCIÓN: La conexión a la fuente de gas se debe realizar utilizando exclusivamente una conexión apropiadamente indexada.

INSTRUCCIONES DE LIMPIEZA

ADVERTENCIA: NO sumerja el producto en ningún tipo de líquido. Esto podría causar daños e invalidar la garantía del producto. Limpie el exterior del producto con un paño limpio y humedecido con una solución suave de limpieza.

SOLUCIÓN DE PROBLEMAS

Si la manguera ensamblada no funciona, póngase en contacto con su proveedor o el departamento de soporte técnico en Amvex para obtener asistencia.

MANTENIMIENTO PREVENTIVO

Examine el producto antes y después del uso por si se detectan daños o desgastes en su funcionamiento.

GARANTÍA

Amvex LLC ofrece garantía de que su Equipamiento médico secundario no presentará defectos en material y fabricación durante un periodo de Cinco (5) años desde la fecha de envío. Dentro de los primeros Doce (12) meses desde la fecha de envío, Amvex reparará o reemplazará cualquier componente defectuoso con cargo a Amvex. Después de los primeros Doce (12) meses, Amvex enviará las piezas al cliente sin cargo alguno, pero el envío y la instalación correrán a cuenta del Cliente. Esta garantía sólo es válida cuando el producto se haya instalado de acuerdo con las especificaciones de Amvex, se haya usado de modo normal y haya tenido un mantenimiento acorde con las recomendaciones de fábrica. No cubre averías causadas por daños que se hayan producido en los envíos, o averías resultantes de accidentes, uso indebido, abuso, negligencia, trato incorrecto, alteración, aplicación incorrecta o daños fortuitos.

AMVEX NO ACEPTA DECLARACIONES VERBALES CON RELACIÓN A LA GARANTÍA.

El distribuidor y/o proveedor no tienen la aprobación para crear garantías verbales sobre el producto descrito en este acuerdo. No se aceptará ninguna declaración ni formará parte del contrato de venta. Este documento contiene los términos del contrato de forma completa, exclusiva y terminante. ESTA GARANTÍA ES EXCLUSIVA Y REEMPLAZA A TODAS LAS DEMÁS GARANTÍAS Amvex no será responsable, bajo ninguna circunstancia, por daños incidentales o consecuenciales incluidos, de forma enunciativa y no limitativa, la pérdida de beneficios, pérdida de ventas o daños a personas o propiedades. La corrección de los incumplimientos, tal como se indicó anteriormente, dará lugar a la terminación de todas las responsabilidades de Amvex ya se basen en acuerdos, negligencia u otros. Amvex se reserva el derecho a interrumpir la fabricación de cualquier producto o a cambiar los materiales, diseños o especificaciones sin aviso previo.

Todas las reclamaciones por garantía deben tener la aprobación previa del Departamento de Reparaciones de Amvex: (customerservice.ca@ohiomedical.com o 905-764-7736, teléfono gratuito: 1-866-462-6839). Se debe obtener un número RGA (Return Goods Authorization) válido de Amvex antes del inicio de cualquier reclamación de garantía.

Authorized Representative in the European Union:	Oxygen Care Ltd. 2 Holfeld Business Park Kilmacanogue Co Wicklow Ireland
EC REP	